

**Bienvenidos a  
Kindergarten!**



**La asistencia  
es  
¡importante!**




# La asistencia es ¡importante!



La primera campana suena a las 8:00 a.m.. La campana de tardanza suena a las 8:10 a.m. Es importante que tenga a su estudiante aquí a tiempo. Cuando los niños llegan a tiempo y listos para el día, pueden sentirse cómodos y sin preocupaciones.

**¿Que pasa  
cuando estoy  
ausente?**







# La asistencia es importante

La mayoría de lo que aprendemos son estaciones de práctica y de aprendizaje. Cuando los estudiantes están ausentes, pierden ese día de aprendizaje.



# Código de vestimenta y expectativas





# Código de vestimenta



Puede encontrar una copia en:  
[www.birdvilleschools.net](http://www.birdvilleschools.net)

Las camisas deben exceder la cintura

Sin tirantes no menos de 2 pulgadas de ancho

No chanclas (zapatos de playa)

Pantalones cortos hasta la punta de los dedos

**Practica atar zapatos, abrocharse y abrocharse los pantalones en casa!**



## Código de vestimenta



Vista a su hijo con ropa que pueda abrochar o cerrar fácilmente. Asegúrese de que puedan abrocharse los pantalones de forma independiente. Muchas veces los niños tienen accidentes porque no pueden quitarse el cinturón o desabrocharse el pantalón.





# Reglas del salon




# Reglas del salon

- Ser amable el uno al otro
- Ser honesto
- Escucha a tu maestra
- Sigue las instrucciones en silencio
- Levanta la mano y espera antes de hablar



# Responsabilidad



# Responsabilidad

Estamos tratando de enseñar a los estudiantes de kinder la responsabilidad, así como el buen trabajo y los hábitos de estudio que usarán en el futuro.

Puede ayudar a motivar la independencia dándole trabajo a su hijo en casa. Anímalos a hacer cosas por ellos mismos y experimentar el sentido de orgullo y logro.




# Excursiones





# Excursiones



Planeamos varias excursiones al año. Algunas veces necesitaremos, padres voluntarios para ayudar en algunos de estos viajes. Si desea participar en las excursiones, debe llenar una aplicación de voluntariado en la página del distrito.

Le recomendamos hacer esto al principio para que tenga la opción de ser voluntario.

# Expectativas







# Expectativas



- Respetarte a ti mismo
- Respetar a los demás
- Respetar la educación
- Respetar tus propiedades






# El aprendizaje de tu hijo o hija




# Escritura


El objetivo de la escritura es ayudar a nuestros jóvenes estudiantes a convertirse en mejores escritores, lo que finalmente los llevará a convertirse en mejores lectores también.



# Escritura al final del kinder



I like to go to Charly's  
farm and she lets me ride a  
horse and pet the horses.  
And sometimes she lets me  
hold a baby chicks.  
And she lets me see  
the pig.



# ¿Como puedes ayudar?


1. Practica escribir letras correctamente.
2. Anime a su hijo a hacer dibujos y agregar detalles
3. Pídale a su hijo que le cuente una historia sobre su foto.
4. Anime a su hijo a hablar y responder preguntas en oraciones completas



# Lectura al final del kinder



A car stopped behind the truck.  
"Why are we stopping?"  
said the car driver.



A mother duck and her babies  
went across the street.



# ¿Cómo puedes ayudar?

1. Léale con tus hijo todos los días
2. Señalar las palabras.
3. Practica las letras y sonidos

¡Encuentra letras y palabras por



TODAS PARTES! (Cajas de cereales,  
letreros, subtítulos en el televisor).



# Estudios Social/ ESL



# Ciencias





# Matemáticas

## ¿Cómo puedes ayudar?

- ¡Cuenta, cuenta y cuenta!
- Contar objetos
- Escribe o traza tus números
- ¡Practique contar hasta 20, luego 50, luego 100!
- Agregar cosas juntas y desarmarlas.



**¿Como puedes  
ayudar a tu hija/o a  
estar lista/o**



# Establecer rutinas





**ZZZZZZZ'S**

**La Nación de “Sleep Foundation”  
recomienda dormir entre 10 y 13  
horas por noche.**


**Consejos para dormir para niños de  
kindergarten:**

- Mantenga un horario de sueño regular y constante.**
- Tenga una rutina relajante antes de acostarse, que termine en la habitación donde duerme el niño.**



# ZZZZZZ'S

Asegúrese de que su hijo descansa lo suficiente. Establecer y mantener una hora de acostarse es un maravilloso regalo que puede darle a su hijo. Les ayudará a estar alertas y listos para aprender cada día.



# Herramientas de apoyo



## Las 15 principales cosas que todo niño debe saber antes de entrar a Kindergarten:

[https://docs.google.com/document/d/1\\_pBtaZzO5vAlZobM4zuLJ4I-DJzxqhdfZC0sCCNGHto/edit?usp=sharing](https://docs.google.com/document/d/1_pBtaZzO5vAlZobM4zuLJ4I-DJzxqhdfZC0sCCNGHto/edit?usp=sharing)

1. Poder indicar nombre y apellido cuando se le pregunte.
2. Ser capaz de escribir el primer nombre con la primera letra en mayúscula y las letras restantes en minúscula.
3. Usar el agarre apropiado con tres dedos al usar instrumentos de escritura (lápices, crayones y tijeras).
4. Cuento al menos hasta el treinta y diga qué número viene antes o después de un número dado a 20.
5. Conozca todas las letras en su nombre.
6. Identificar formas geométricas básicas (triángulo, círculo, cuadrado, rectángulo, óvalo, estrella, rombo (diamante) y corazón)
7. Conocer los colores básicos (rojo, azul, verde, amarillo, naranja, morado, negro, blanco, marrón, rosado)
8. Identifique los números 1-10 en orden aleatorio.
9. Hacer la mayoría de las relaciones de letra / sonido
10. Identifique la mayoría de las letras mayúsculas y minúsculas.

Las 15 principales cosas que todo niño debe saber antes de entrar a Kindergarten:

11. Use el dedo para tocar con precisión los elementos de conteo hasta diez.
12. Conoce los conceptos de impresión (anverso y reverso del libro, qué página aparece primero, rastrea las palabras de izquierda a derecha).
13. Ser capaz de rimar palabras.
14. Vuelve a contar historias simples en secuencia.
15. Cuando se le da una palabra ("tapa") y un nuevo sonido de inicio (/ p /), crea la palabra familiar ("papa").



# **Socialmente su hijo/a debería poder:**

1. Ajustar su propia ropa antes y después de usar el baño.
2. Usar el baño de forma independiente, incluido lavarse las manos sin recordar.
3. Quitarse y ponerse ropa exterior
4. Sentarse para una historia durante 5-10 minutos.
5. Limpiar después de sí mismo
6. Compartir materiales y juguetes con otros niños.
7. Asistir al grado Kinder con una actitud positiva.
8. Tener confianza y estar listo para separarse de los padres.
9. Poder escuchar y seguir instrucciones de 2-3 pasos.
10. Ser capaz de resolver problemas sin agresión.

# Ayude a preparar a su hijo al:

1. Ir a lugares interesantes como la playa, parque, zoológico, aeropuerto, granja o lago.
2. Anime a sus hijos a observar y hablar sobre sus experiencias, como conversaciones con adultos que pueden enriquecer el vocabulario y la comprensión del mundo de un niño.
3. Haga contacto visual con su hijo mientras lo escucha hablar, mostrándole que valora lo que dice.
4. Exponga a su hijo a muchos tipos de literatura leyéndoles diariamente.
5. Elogie y aliente los esfuerzos y la curiosidad de su hijo, sabiendo que de los errores se aprende y se crea confianza. Las críticas pueden desanimar a los niños a probar cosas nuevas y disminuir la confianza en sí mismos.

# Preparándose para la escuela:

Comenzar el grado Kindergarten es emocionante para los niños y los padres. Aquí hay algunas cosas que puede hacer para garantizar una transición sin problemas y preparar el escenario para experiencias exitosas y aprendizaje permanente.

1. Prepare una carpeta escolar para el registro:

- a) Acta de nacimiento del niño.
- b) Tarjeta de seguro social del niño.
- c) La verificación de la copia de residencia de la factura es adecuada.
- d) Registro de vacunación actual.
- e) Físico actual.
- f) Información de contacto de emergencia.

2. Registre a su hijo en Kinder lo antes posible.

3. Visite la nueva escuela de su hijo. Haga un picnic cuando la escuela no esté en sesión. Tomar fotos de la escuela y que se sientan cómodos con el medio ambiente.

4. Establezca una rutina para dormir, que incluya leer libros y una hora fija para acostarse.

5. Comparta su entusiasmo por el comienzo de la escuela.

6. Manténgase involucrado en el aprendizaje de su hijo.

Principal: Mr. Bartlett

Donald.Bartlett@birdvilleschools.net

Go online to register and then send a picture or scan your proof of residence with your students full name in the subject line to

[melissa.oggier@birdvilleschools.net](mailto:melissa.oggier@birdvilleschools.net)

\* Deberá proporcionar el resto de los documentos (ubicados en la diapositiva anterior) en una fecha posterior. Por favor tenerlos listos y disponibles. Hará el proceso más fácil.

**Muchas gracias  
y  
hasta pronto.**

